



ACADÉMIE
DE TOULOUSE

Liberté
Égalité
Fraternité

DÉFI LANGUES

Espagnol

DÉFI 4 CYCLE 3 – Formulaire Réponse

ÉCOLE :

Classe :

Nom de l'enseignant :

Pour finir l'année, nous vous proposons d'abord de jouer à un jeu traditionnel, qui existe aussi bien en Espagne ou au Mexique qu'en France.

Puis, vous pourrez fabriquer vous-même un jeu !

1. Découvrez le jeu traditionnel .




Dans la page d'accueil, cliquez sur la case centrale pour regarder et écouter attentivement la vidéo de présentation du jeu.

Puis, écoutez les 3 pistes audio A, B et C . Chacune vous propose un nom de jeu.

Cochez la case correspondant au nom du jeu que vous venez de découvrir.

| A | B | C |
|--------------------------|--------------------------|--------------------------|
| <input type="checkbox"/> | <input type="checkbox"/> | <input type="checkbox"/> |

Écoutez les 3 pistes audio 1, 2, et 3 pour connaître le matériel nécessaire au jeu.
Indiquez pour chaque objet la piste qui donne son nom.

| | | |
|---|---|---|
|  |  |  |
| <input type="text"/> | <input type="text"/> | <input type="text"/> |

2. Découvrez les règles du jeu.

Si votre lancer de dés vous amène sur une case spéciale, vous devrez faire une action spéciale. Découvrez-les toutes sur la page d'accueil, en regardant et écoutant à nouveau attentivement la vidéo, et associez à chaque case spéciale l'action qui lui correspond.

| | | | |
|---|---|--|---|
|  |  |  |  |
| | | | |
|  |  |  |  |
| | | | |

3. Des jolies phrases

Quand les enfants jouent à ce jeu en Espagne, s'ils tombent dans certaines cases spéciales, ils disent une sorte de comptine, avec une rime. Écoutez bien la vidéo, vous entendrez ces 3 phrases-comptines. Pour chacune, les mots ont été mélangés. Retrouvez l'ordre pour écrire les 3 phrases !



4. A vous de jouer !

Nous vous proposons de jouer de 2 manières :

☐ D'abord tous ensemble, sur un grand plateau de jeu projeté.

□ Puis par groupes, sur des plateaux de jeux un peu différents :
il y a moins de cases, mais il faut réaliser une action sur chacune.
Bien sûr, il reste des cases spéciales, même si elles n'y sont pas toutes.

5. Vous allez maintenant fabriquer collectivement un jeu de l'oie.

Il y aura bien sûr les cases spéciales (ocas, posada, pozo), mais vous imaginerez les autres cases, en inventant des questions à poser, des devinettes, des consignes, etc
...

Et ensuite, jouez !

Envoyez-nous vos photos ou vidéos, nous les attendons avec impatience !!!